HOL GŁÓWNY
PARTER

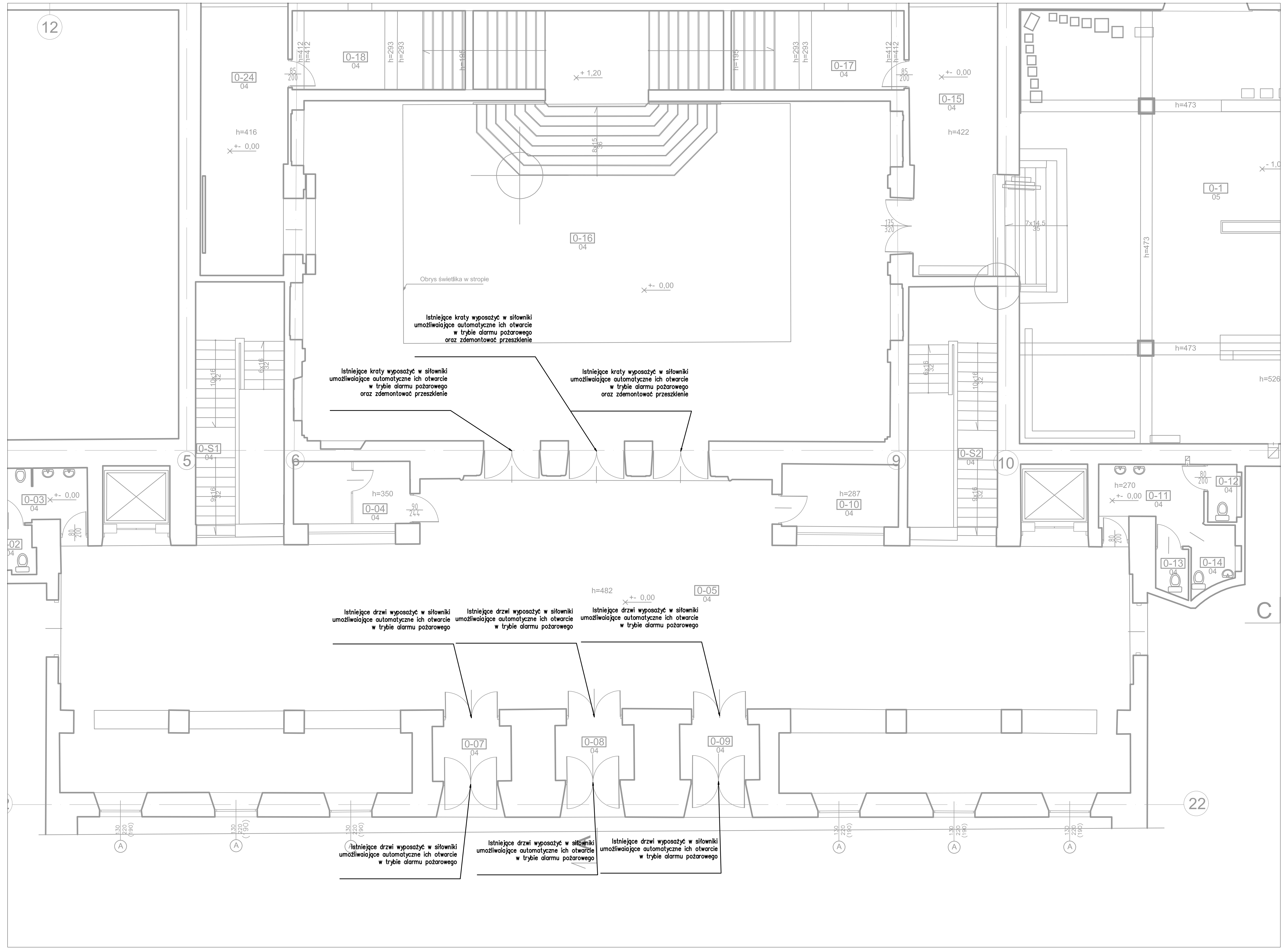
12
0-24
04
h=416
+- 0,00
0-18
04
h=412
h=293
h=195
+ 1,20
0-17
04
0-15
04
+- 0,00
h=422
0-16
04
Obrys świetlika w stropie
+- 0,00
0-1
05
h=473
h=526
Istniejące kraty wyposażyć w siłowniki
umożliwaiające automatyczne ich otwarcie
w trybie alarmu pożarowego
oraz zdemontować przeszklenie
Istniejące kraty wyposażyć w siłowniki
umożliwaiające automatyczne ich otwarcie
w trybie alarmu pożarowego
oraz zdemontować przeszklenie
Istniejące kraty wyposażyć w siłowniki
umożliwaiające automatyczne ich otwarcie
w trybie alarmu pożarowego
oraz zdemontować przeszklenie
0-S1
04
5
6
9
10
0-S2
04
0-03
04
+- 0,00
0-04
04
h=350
0-10
04
h=287
0-11
04
h=270
+- 0,00
0-12
04
0-13
04
0-14
04
C
h=482
+- 0,00
0-05
04
Istniejące drzwi wyposażyć w siłowniki
umożliwaiające automatyczne ich otwarcie
w trybie alarmu pożarowego
Istniejące drzwi wyposażyć w siłowniki
umożliwaiające automatyczne ich otwarcie
w trybie alarmu pożarowego
Istniejące drzwi wyposażyć w siłowniki
umożliwaiające automatyczne ich otwarcie
w trybie alarmu pożarowego
0-07
04
0-08
04
0-09
04
22
Istniejące drzwi wyposażyć w siłowniki
umożliwaiające automatyczne ich otwarcie
w trybie alarmu pożarowego
Istniejące drzwi wyposażyć w siłowniki
umożliwaiające automatyczne ich otwarcie
w trybie alarmu pożarowego
Istniejące drzwi wyposażyć w siłowniki
umożliwaiające automatyczne ich otwarcie
w trybie alarmu pożarowego
A

KLATKA SCHODOWA - K5
PIĘTRO +1

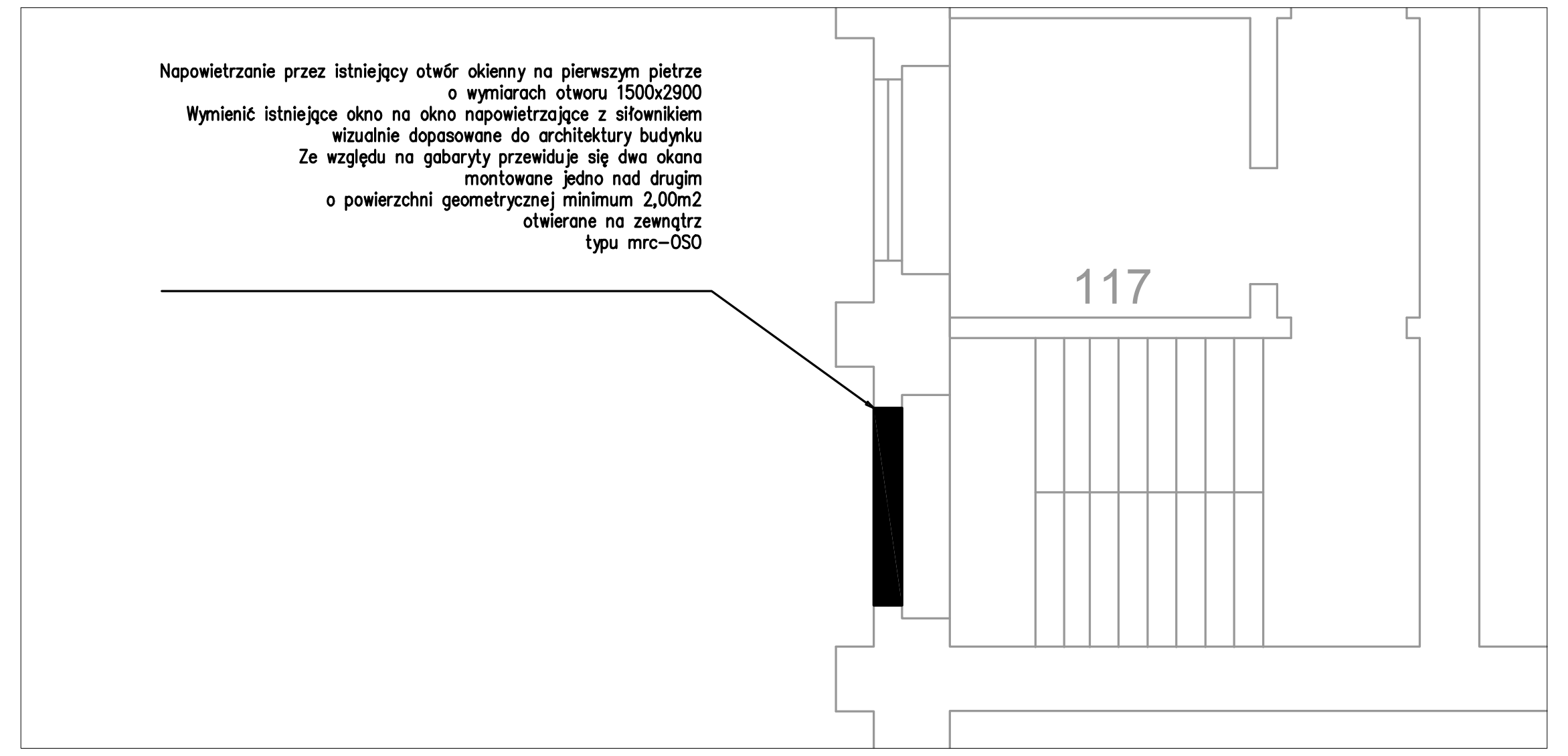
Napowietrzanie przez istniejący otwór okienny na pierwszym pietrze
o wymiarach otworu 1500x2900
Wymienić istniejące okno na okno napowietrzające z siłownikiem
wizualnie dopasowane do architektury budynku
Ze względu na gabaryty przewiduje się dwa okana
montowane jedno nad drugim
o powierzchni geometrycznej minimum 2,00m2
otwierane na zewnątrz
typu mrc–OSO
117

KLATKA SCHODOWA - K4
PIWNICA

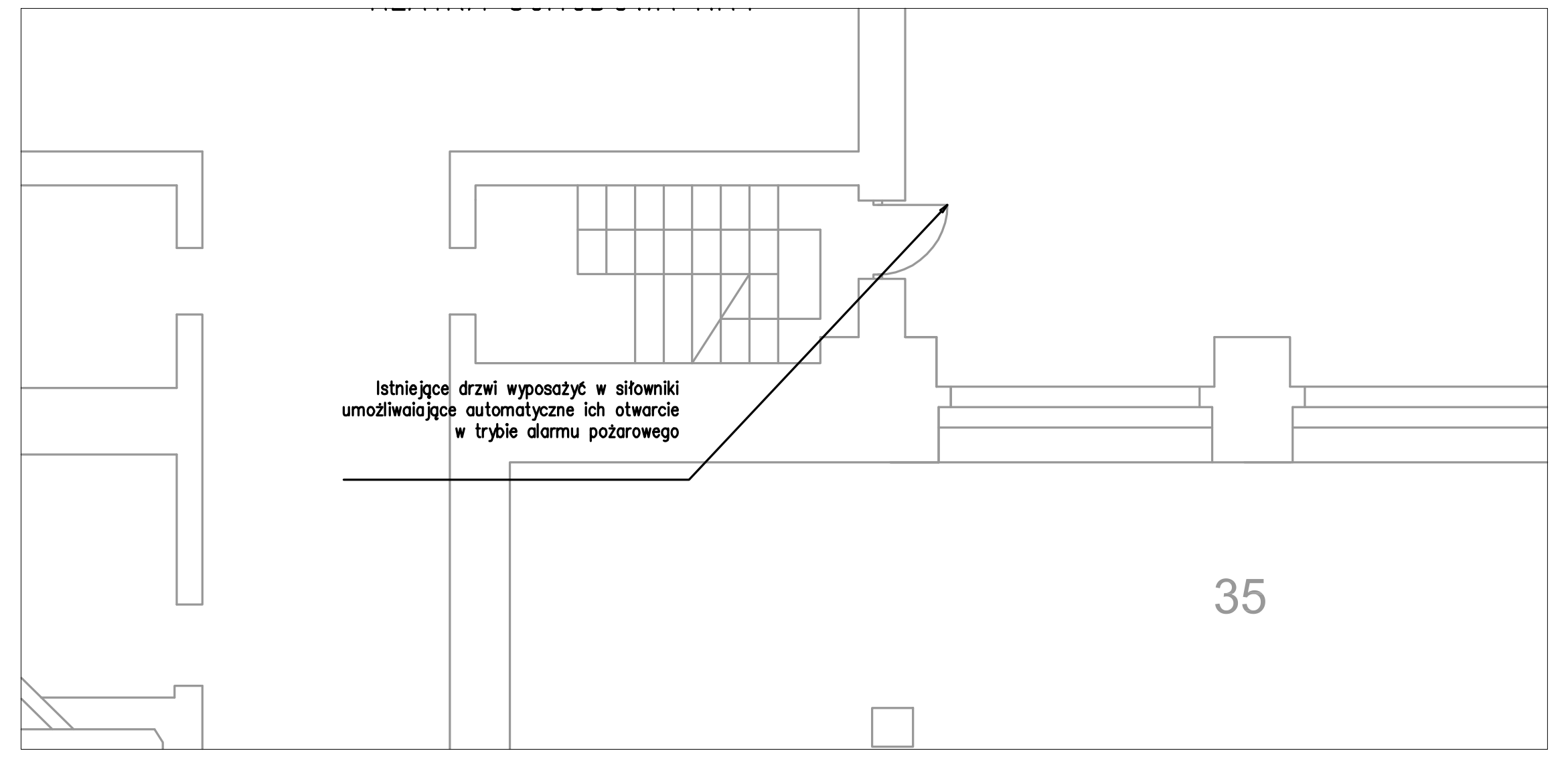
Istniejące drzwi wyposażyć w siłowniki
umożliwaiające automatyczne ich otwarcie
w trybie alarmu pożarowego
35

KLATKA SCHODOWA - K1
PARTER

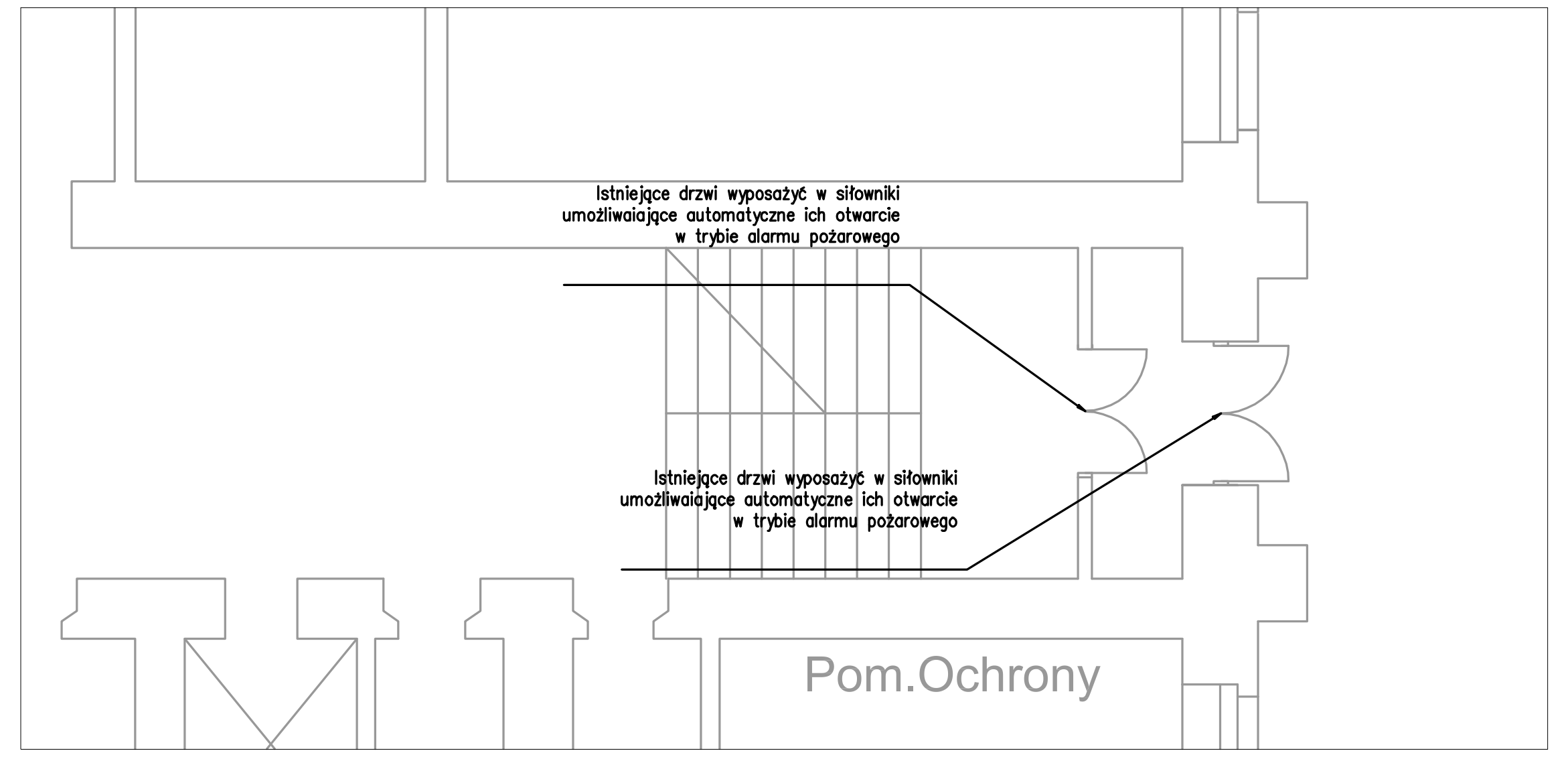
Istniejące drzwi wyposażyć w siłowniki
umożliwaiające automatyczne ich otwarcie
w trybie alarmu pożarowego
Istniejące drzwi wyposażyć w siłowniki
umożliwaiające automatyczne ich otwarcie
w trybie alarmu pożarowego
Pom.Ochrony

KLATKA SCHODOWA - K6
PIĘTRO +1

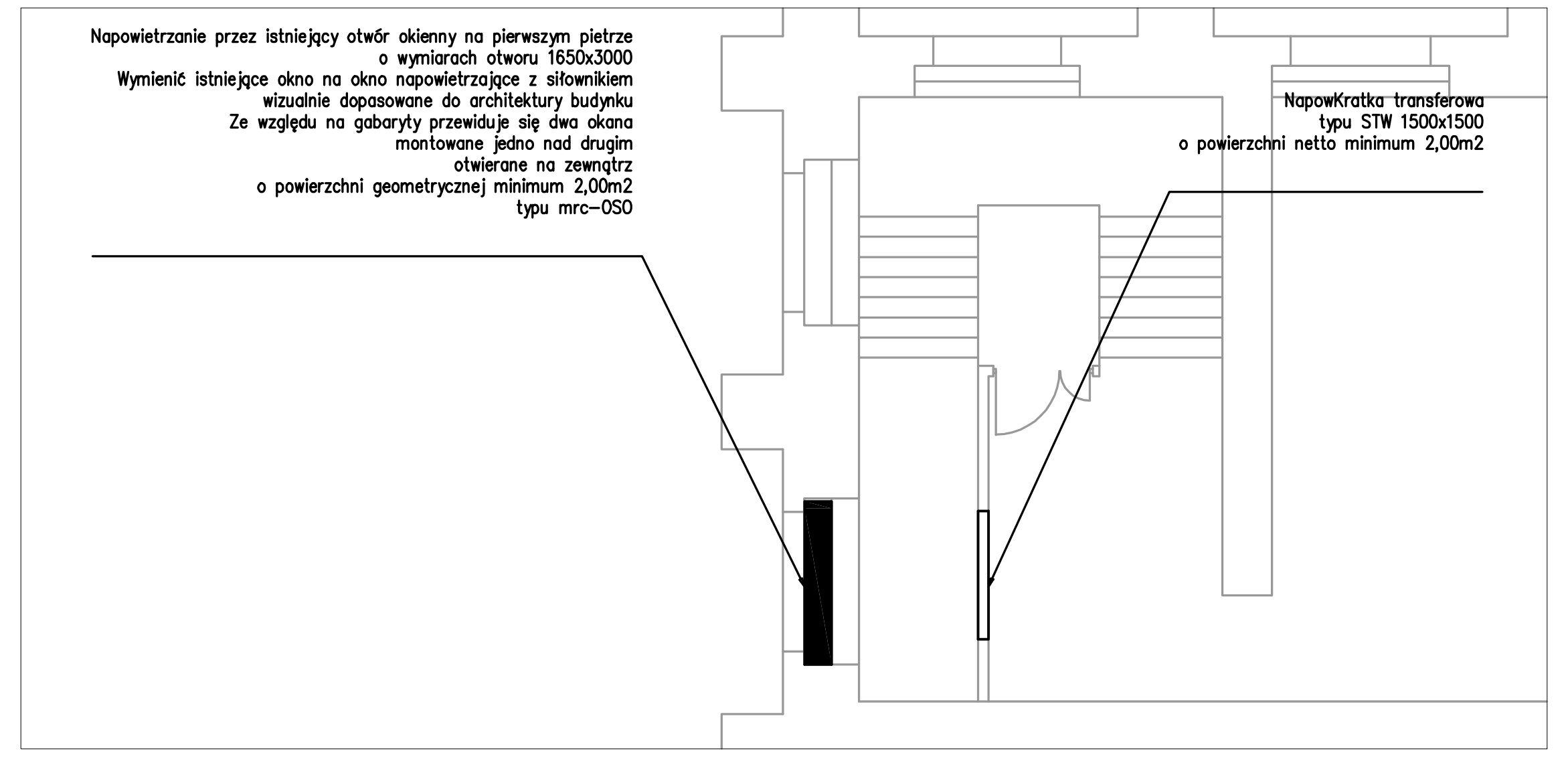
Napowietrzanie przez istniejący otwór okienny na pierwszym pietrze
o wymiarach otworu 1650x3000
Wymienić istniejące okno na okno napowietrzające z siłownikiem
wizualnie dopasowane do architektury budynku
Ze względu na gabaryty przewiduje się dwa okana
montowane jedno nad drugim
otwierane na zewnątrz
o powierzchni geometrycznej minimum 2,00m2
typu mrc–OSO
NapowKratka transferowa
typu STW 1500x1500
o powierzchni netto minimum 2,00m2

KLATKA SCHODOWA - K4
PARTER

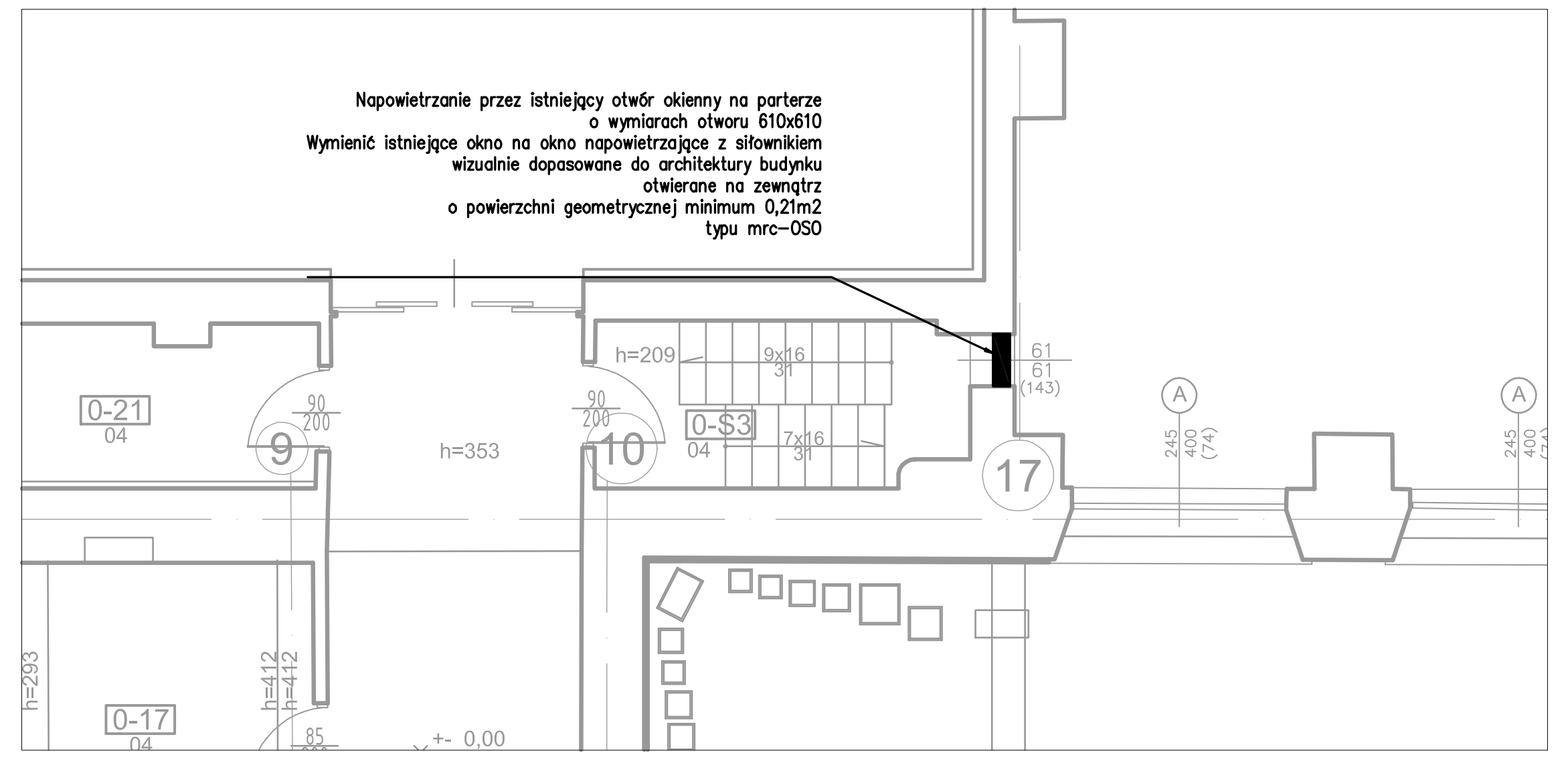
Napowietrzanie przez istniejący otwór okienny na parterze
o wymiarach otworu 610x610
Wymienić istniejące okno na okno napowietrzające z siłownikiem
wizualnie dopasowane do architektury budynku
otwierane na zewnątrz
o powierzchni geometrycznej minimum 0,21m2
typu mrc–OSO
0-21
04
9
h=353
10
h=209
0-S3
04
17
61
61
(143)
A
0-17
04
h=293
+- 0,00

KLATKA SCHODOWA - K2
PARTER

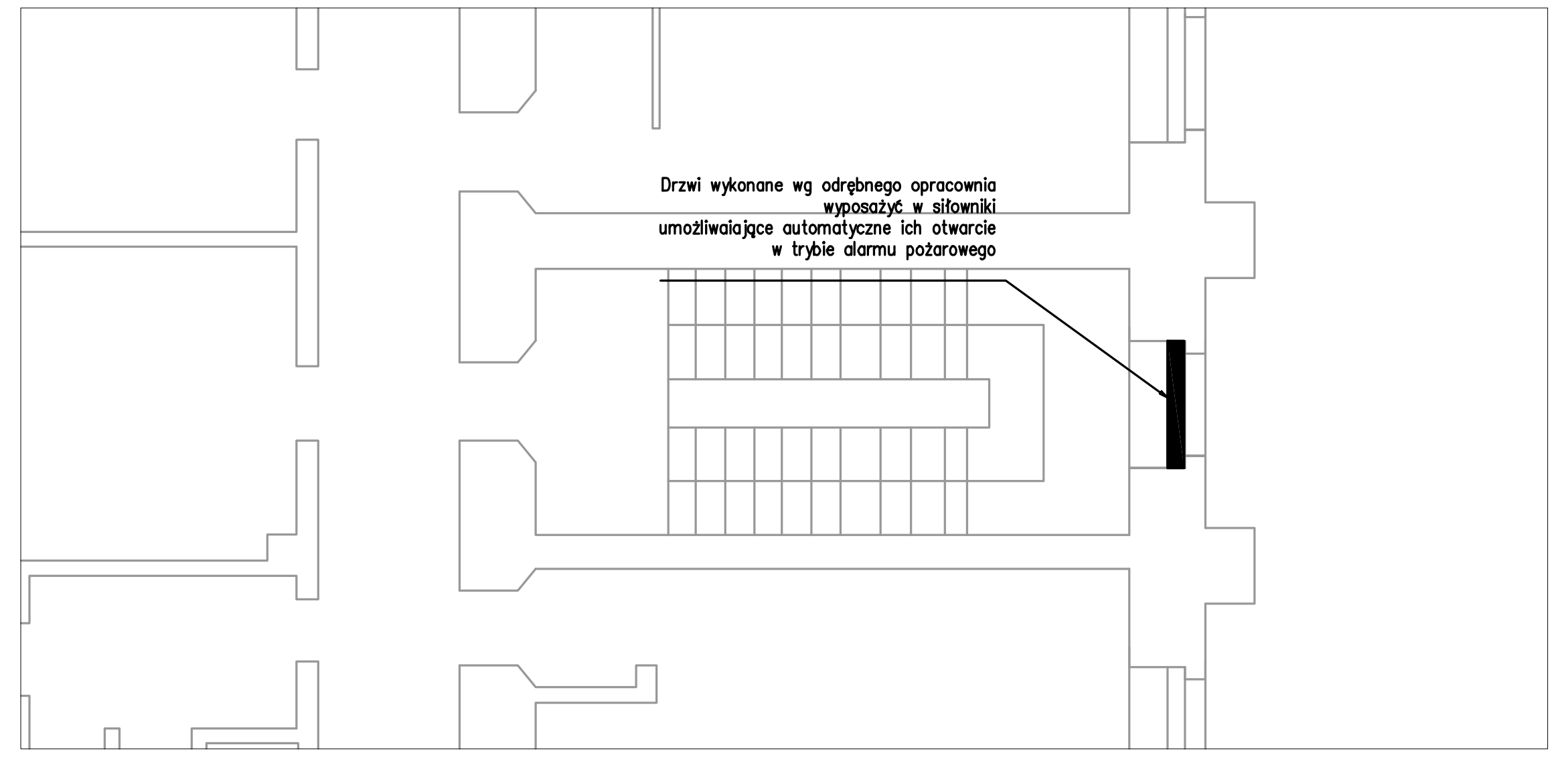
Drzwi wykonane wg odrębnego opracownia
wyposażyć w siłowniki
umożliwaiające automatyczne ich otwarcie
w trybie alarmu pożarowego

KLATKA SCHODOWA - K4
PIĘTRO +1

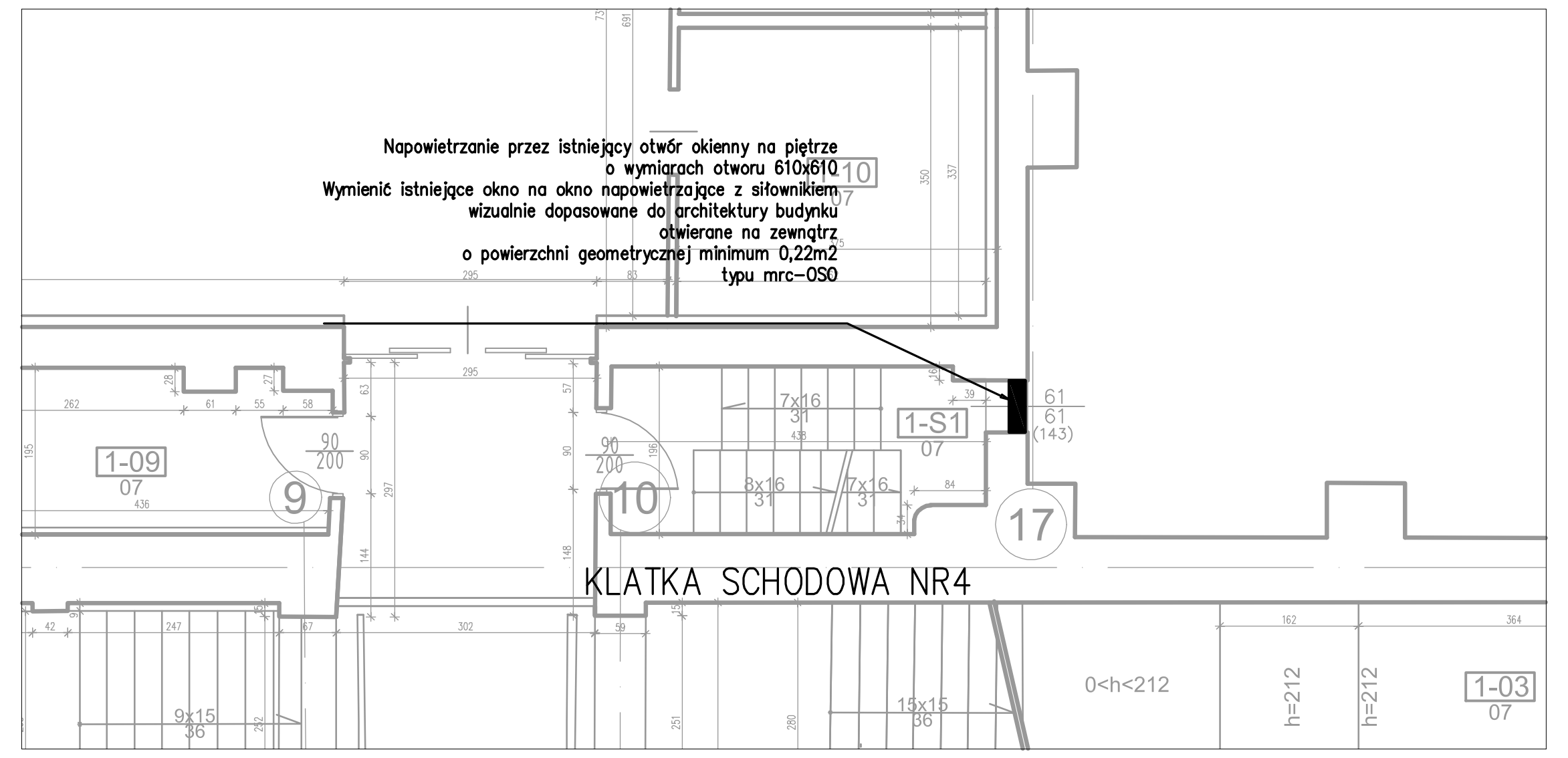
Napowietrzanie przez istniejący otwór okienny na piętrze
o wymiarach otworu 610x610
Wymienić istniejące okno na okno napowietrzające z siłownikiem
wizualnie dopasowane do architektury budynku
otwierane na zewnątrz
o powierzchni geometrycznej minimum 0,22m2
typu mrc–OSO
1-09
07
9
10
1-S1
07
17
61
61
(143)
KLATKA SCHODOWA NR4
0<h<212
h=212
h=212
1-03
07

KLATKA SCHODOWA - K3
PARTER

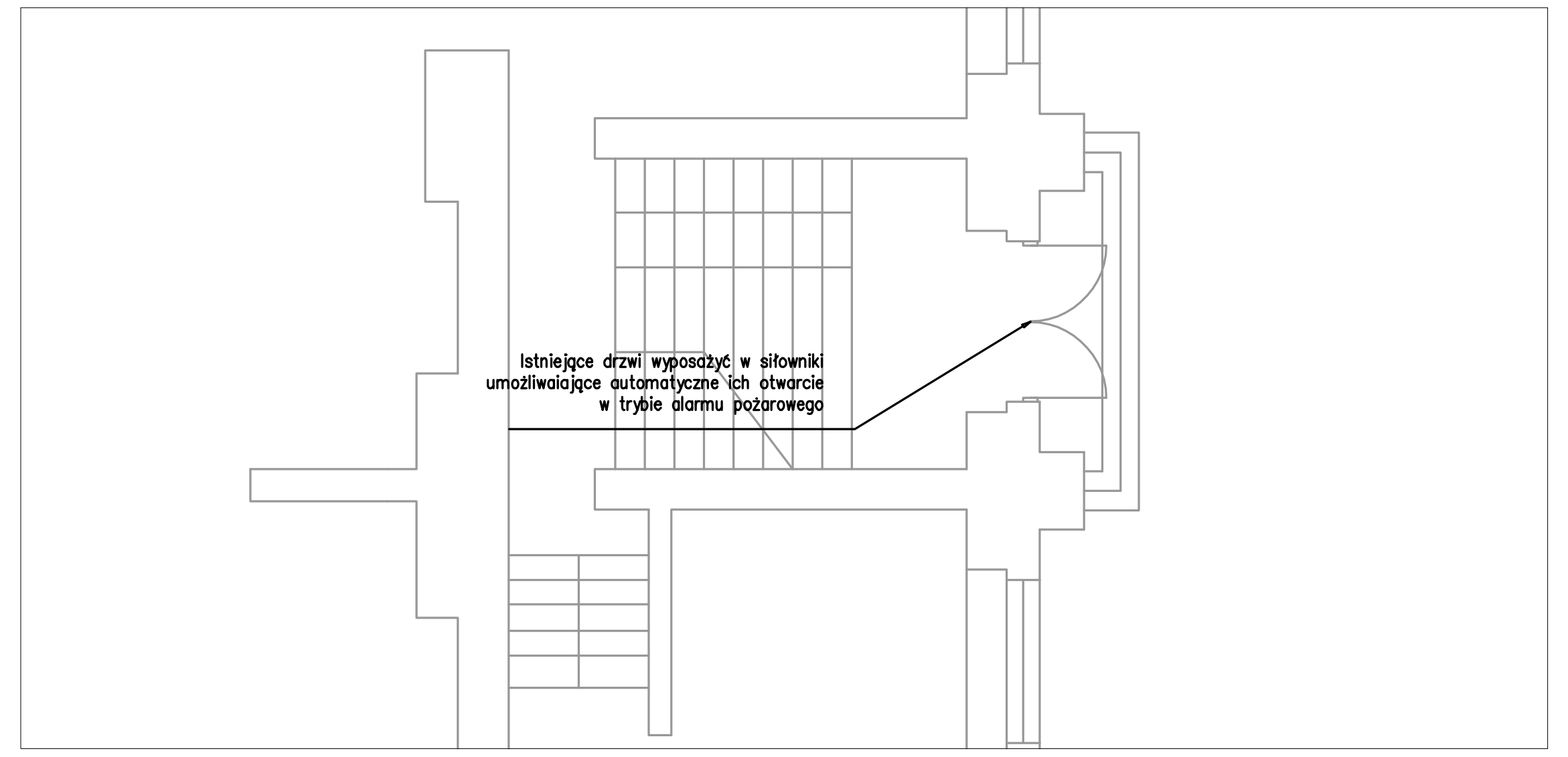
Istniejące drzwi wyposażyć w siłowniki
umożliwaiające automatyczne ich otwarcie
w trybie alarmu pożarowego

WSZELKIE PRAWA DO NINIEJSZEGO OPRACOWANIA SĄ ZASTRZEŻONE. KOPIOWANIE,ROZPOWSZECHNIANIE I UDOSTĘPNIANIE OSOBOM TRZECIM PROJEKTU LUB JEGO CZĘŚCI BEZ ZGODY AUTORÓW JEST ZABRONIONE

WYKONAWCY I PODWYKONAWCY ZOBOWIĄZANI SĄ DO SPRAWDZENIA PROJEKTU, A W SZCZEGÓLNOŚCI WYMIARÓW PRZED PRZYSTĄPIENIEM DO PRAC BUDOWLANYCH

NIE NALEŻY DOMIERZAĆ WYMIARÓW Z RYSUNKU ANI UŻYWAĆ GO JAKO SZABLONU

W PRZYPADKU NIEZGODNOŚCI NALEŻY ZWRÓCIĆ SIĘ DO PROJEKTANTA

| NR REWIZJI | PRZEPROWADZIŁ | OPIS REWIZJI | DATA | SPRAWDZIŁ |
|---|---|---|---|---|

INWESTYCJA
GMACH MUZEUM NARODOWEGO
W WARSZAWIE
UL. ALEJE JEROZOLIMSKIE 3
00-495 WARSZAWA

INWESTOR
MUZEUM NARODOWE W WARSZAWIE
00–495 WARSZAWA ul.AL.JEROZOLIMSKIE 3

ETAP OPRACOWANIA PROJEKT WYKONAWCZY

BRANŻA SANITARNA

JEDNOSTKA PROJEKTOWA
MOLIS Sławomir Zduniak
Biuro Projektów Instalacji Sanitarnych
00-728 Warszawa
ul.Kierbedzia 4
tel.666 266 365
e-mail: biuro@molis.com.pl

| FUNKCJA | IMIĘ I NAZWISKO | NR. UPR. | PODPIS |
|---|---|---|---|
| PROJEKTOWAŁ | mgr inż. Sławomir Zduniak | MAZ/0479/POOS/10 | |
| | mgr inż. Łukasz Zdunek | | |

TREŚĆ RYSUNKU
INSTALACJA WENTYLACJI POŻAROWEJ
LOKALIZACJA OTWORÓW NAPOWIETRZAJĄCYCH

SKALA 1:100

DATA OPRACOWANIA 07.2016

BRANŻA S

NR RYSUNKU IS/07

REWIZJA 0